

Pacesetter™ 17/20/17HD/20HD/20SD/20TS

Polisseuses à planchers



FEUILLET DE RENSEIGNEMENTS



Que ce soit pour décaper, récurer, réparer ou pour nettoyer au bonnet, la gamme des polisseuses à plancher PaceSetter™ de Advance a un modèle pour vos besoins spécifiques et vos applications. Les 4 modèles PaceSetter™ sont construits en métal moulé et chromé. Leur fabrication de haute résistance et leur durabilité les classent définitivement en avant de la concurrence. Tous les modèles PaceSetter™ ont une poignée moulée ergonomique qui protège les mains de l'opérateur lors du passage le long des murs et dans les coins. Un bouton rouge interrupteur de sécurité permet à l'opérateur de contrôler facilement l'appareil quand il démarre. L'ajustement de la hauteur du guidon pour les différents opérateurs se contrôle par un levier de compression au pied, facile à manœuvrer pour le changement de niveau du guidon. Les portetampons sont de série sur les PaceSetter™ et son cordon électrique jaune sécuritaire, Superflex est facile à manœuvrer sans tangage ni vrillage. Une prise de plastique claire permet à l'opérateur de bien voir si la branchement électrique est bien ancrée à chaque fois que l'on utilise l'appareil.

Le PaceSetter™ 17/20 a un moteur de 1 hp à 175 rpm, disponible en format de 43.2 et 50.8 cm (17 et 20 pouces). Une capacitance double procure une puissance accrue aux besoins, lors des mises en marche ou durant l'application, sans toutefois surcharger les circuits électriques environnants.

À 1.5 hp et 175 rpm, le PaceSetter™ HD est aussi disponible en format 43.2 et 50.8 cm (17 et 20"). La conception de l'embrayage planétaire triple offre une plus longue durabilité parce qu'il n'a aucun frottement, donc aucune usure. Une boîte d'engrenage hermétique ne nécessite aucun entretien.

Le 20SD s'est ajouté récemment à la gamme des PaceSetter™ -- Une polisseuse à plancher de service intense, format de 50.8 cm (20"). Pour les besoins extrêmes l'appareil de 1.75 hp à 175 rpm possède aussi le système d'engrenage planétaire triple pour une plus longue durabilité.

Le PaceSetter™ 20 TS est une polisseuse à plancher avec 1.5 hp et un moteur rectifié DC. Cet appareil à 2 vitesses fonctionne à 180 ou 320 rpm.

APPLICATIONS TYPIQUES INCLUENT

- Supermarchés
- Écoles et Universités
- Hôpitaux
- Édifices à bureaux
- Hôtels et Motels
- Grandes Usines de fabrication


ACCESSOIRES OPTIONNELS DISPONIBLES

- Grande variété de brosses
- Porte tampon nivelé
- Jupe anti-éclaboussure
- Réservoir de solution contrôlé au guidon



Advance Pacesetter™ 17/20/17D/20HD/20SD/20TS


Polisseuses à planchers



Poignée moulée, ergonomiquement, comprend levier de pistolet confortable et interrupteur de sécurité



Ajustement de la hauteur du guidon facile à manœuvrer



Le cordon électrique jaune sécuritaire et non marquant

Interrupteur de sécurité sur tous les modèles.


Ajustement hauteur du guidon, pédale de compression facile à utiliser

Crochet pratique pour enrouler cordon électrique

Base au complet en métal résistant

Base en métal moulé et chromé pour nettoyage facile

Transport facile avec larges roues arrières, non marquantes



Format de tampons ou brosses de 43 cm (17") ou 51 cm (20")

L'innovation du nettoyage redéfini

- Nos produits sont conçus à l'aide d'une technologie innovatrice qui augmente la productivité et diminue le coût du nettoyage
- Vous pouvez obtenir un service et un entretien expert pour vos appareils par un personnel d'usine qualifié dans le monde entier avec livraison rapide des pièces.
- Maintenez une performance maximale en utilisant les pièces et accessoires d'origine



Données techniques

Modèles	Pacesetter™ 17	Pacesetter™ 20	Pacesetter™ 17HD	Pacesetter™ 20HD	Pacesetter™ 20SD	Pacesetter™ 20TS
Numéro de référence :	01290A	01370A	01330A	01410A	01460A	01440A
Format						
tampon/brosse	43.2 cm (17")	50.8 cm (20")	43.2 cm (17")	50.8 cm (20")	50.8 cm (20")	50.8 cm (20")
Système d'entraînement de tampons						
Hp du moteur	1.0 hp AC	1.0 hp AC	1.5 hp AC	1.5 hp AC	1.75 hp AC	1.5 hp DC
Grandeur du châssis	66	66	66	66	66	66
Ampères du moteur	12.6 A	12.6 A	15 A	15 A	15 A	15 A
Capacités	Double au départ et en marche	Double au départ et en marche	Double au départ et en marche	Double au départ et en marche	Double au départ et en marche	Non
Volts du moteur 120 V --- TOUS LES MODÈLES.						
Révolutions						
par minute	175 rpm	175 rpm	175 rpm	175 rpm	175 rpm	180/320 rpm
Transmission						
	Syst double Planétaire—métal	Syst double planétaire—métal	Syst triple planétaire—métal	Syst triple planétaire—métal	Syst triple, boîtier service intense	Syst triple planétaire—métal
Plaque d'embrayage : NP92 (Standard de l'industrie) TOUS LES MODÈLES						
Fabrication du châssis : Tout en acier chromé, châssis et levier du guidon avec pédale d'ajustement au pied pour hauteur du guidon. Larges roues de caoutchouc pour le transport sont incluses.						
Poids de l'appareil :	41 kg (90 lb)	42 kg (93 lb)	45 kg (100 lb)	46 kg (102 lb)	46 kg (102 lb)	40 kg (87 lb)
Cordon d'alimentation électrique : Longueur : 15.25 m (50') SuperFlex jaune sécuritaire et prise claire sécuritaire pour hôpitaux.						
Poignée de l'opérateur : Poignée confortable et solide avec interrupteur sécuritaire prévenant départ accidentel.						
Niveau sonore :	65 dBA	65 dBA	65 dBA	65 dBA	65 dBA	70 dBA
Approuvés :	ETL, CSA	ETL, CSA	ETL, CSA	ETL, CSA	ETL, CSA	ETL, CSA
Numéro de référence :	01290A	01370A	01330A	01410A	01460A	01440A

Les données techniques sont sujettes à changement sans préavis.



Advance
par Nilfisk-Advance



14600 21st Avenue North
Plymouth, MN 55447-3408
www.advance-us.com
Téléphone: 800-850-5559
Télécopieur: 800-989-6566

396 Watline Avenue
Mississauga, Ontario, Canada L4Z 1X2
www.nilfisk-advance.com
Téléphone: 800-668-8400 ou 905-712-3260
Télécopieur: 800-263-5111 ou 905-712-3255

©2005, Nilfisk-Advance, Inc.,
Printed in U.S.A., Form L1826A 9-05