

Advance Convertamatic®

Récurveurs automatiques, marche de l'opérateur à l'arrière



Advance
par Nilfisk-Advance

FEUILLET DE RENSEIGNEMENTS



CARACTÉRISTIQUES DE SÉRIE

- Plateau de récurage interchangeable sans outillage
- Dispositif de mise en place et retrait de disque de récurage
- Enlèvement des brosses cylindriques sans outillage
- Chargeur de batteries à bord
- Opération silencieuse par niveau sonore de 66 dB A
- Dispositif de raclettes Ultra-Flow™
- Système Soft-Touch™ Paddle
- Récurage Smart/Solutions™ et One-Touch™

APPLICATIONS IDÉALES

- Épiceries
- Écoles et Universités
- Établissements de santé
- Magasins de détails
- Usines manufacturières
- Entrepôts / Distribution

Tous les Convertamatics vous parviennent de série avec le procédé Smart/Solutions™ intégré qui permet à l'appareil d'opérer durant 1 hre 20 min par cycle de vidange et remplissage, grâce aux réservoirs de solution et de récupération de 76 L (20 gal). En même temps le procédé intégré Smart/Solutions™ enclenche le contrôle réglé à l'avance qui combine simultanément le débit de la solution et la pression de récurage par une simple sélection de l'opérateur, pour obtenir un récurage régulier, intense ou extrême. La combinaison de ces caractéristiques fait du Convertamatic®, un appareil One-Touch™ ultra moderne à opérer pour une formation instantanée, une sécurité accrue, une performance constante et un maximum de temps d'usage.

La famille des récurveurs Convertamatic® de Advance présente 6 configurations de récurveurs sur une plate-forme unique. Des porte-tampons de 61 cm (24 po), 66 cm (26 po), 71 cm (28po), sont disponibles pour les disques et les têtes de récurage cylindriques. Les têtes de récurage sont interchangeables sans outillage sur tous les appareils. Cette modulation donne la flexibilité d'utiliser aussi bien le dispositif cylindrique / balai-récurveur pour plusieurs tâches ou le disque récurveur circulaire sur le même appareil pour différentes applications dans un même édifice. Partie intégrante de la philosophie Total/Clean™ le porte-récurveur s'enlève facilement et rend l'entretien de l'appareil plus facile.

Le Convertamatic® offre plusieurs caractéristiques importantes et sécuritaires :

- Système Soft-Touch™ Paddle, permet à l'opérateur de relâcher la commande de vitesse par un simple mouvement du guidon.
- Le système de raclettes Ultra-Flow™, procure la meilleure récupération de solution de sa catégorie lors des braquages serrés, afin de réduire les dangers de glissades sur les taches humides laissées après le passage.
- Chargeur de batteries à bord, de série avec option de batterie au gel pour éliminer l'entretien des batteries, les vapeurs et les renversements d'acide.

Mais ce n'est pas tout...

Les Convertamatics sont aussi disponibles avec la nouvelle génération de rendement et productivité avancé(e). Ce procédé de distribution Smart/Solutions™ AXP avec brevet en vigueur, offre des caractéristiques et avantages qui vont redéfinir la distribution du détergent à bord de l'appareil.


La conception du Convertamatic® de Advance avec la technologie Total Clean™ est confortable et sécuritaire à l'emploi. Une productivité accrue en résulte. Il est aussi conçu avec les caractéristiques voulues pour permettre un nettoyage et un entretien facile après usage. Cela a pour effet de réduire le coût total d'en posséder un et contribue à réduire les coûts de nettoyage.




**Total
Clean**
par Nilfisk-Advance

Advance Convertamatic®


Récurers automatiques, marche de l'opérateur à l'arrière




De série, chargeur de batterie sèche ou gel à bord.



Dispositif de mise en place et retrait de tête du disque de récurage, pratique et procure productivité améliorée.



Plateau de récurage cylindrique, balaie et récuré en un passage unique à l'aide des brosses doubles tournant en sens inverse. Trémie en polyéthylène, élimine la corrosion.



Disponible avec système de distribution du détergent AXPTM à bord.

Système Soft-Touch™ Paddle breveté procure confort supérieur et sécurité.

Grande ouverture du réservoir de récupération facilite le nettoyage intérieur.

Grand réservoir de solution et de récupération de 76 L (20 gal) sont faits de polyéthylène haute résistance.

Remplissage à l'arrière pour vidange et remplissage simultané.

Système de raclettes Ultra-Flow™.

Système de tubulure permet le récurage Smart/Solutions™ à l'aide du plateau cylindrique.

Pneus non-marquants remplis de mousse.

Dispositif de mise en place et retrait du disque de tête de récurage.

La jupe avant s'enlève sans outillage pour l'accès au moteur du récurer et pour changements des plateaux.

Remplacement et hauteur ajustable sans outillage de la jupe contre les éclaboussures.

Résultats d'une puissance Industrielle...

- Nos produits sont conçus à l'aide d'une technologie innovatrice qui augmente la productivité et diminue le coût du nettoyage
- Vous pouvez obtenir un service et un entretien expert pour votre unité par un personnel d'usine qualifié dans le monde entier avec livraison rapide des pièces.
- Maintenez une performance maximale en utilisant les pièces et accessoires d'origine apa



Données Techniques

Modèles	Convertamatic® 24D	Convertamatic® 26D	Convertamatic® 28D	Convertamatic® 24C	Convertamatic® 26C	Convertamatic® 28C
Genre de tête de récurage	Disque	Disque	Disque	cylindrique	cylindrique	cylindrique
Largeur de récurage	61 cm (24 po)	66 cm (26 po)	71 cm (28 po)	61 cm (24 po)	66 cm (26 po)	71 cm (28 po)
Rendement maximal @ 2.8 mph	2750 m ₂ / hre (29,600 pi ₂ / hre)	3000 m ₂ / hre (32,050 pi ₂ / hre)	3200 m ₂ / hre (35,000 pi ₂ / hre)	2750 m ₂ / hre (29,600 pi ₂ / hre)	3000 m ₂ / hre (32,050 pi ₂ / hre)	3200 m ₂ / hre (35,000 pi ₂ / hre)
Rendement maximal @ 1.5 mph	1468 m ₂ / hre (15,800 pi ₂ / hre)	1598 m ₂ / hre (17,200 pi ₂ / hre)	1719 m ₂ / hre (18,500 pi ₂ / hre)	1468 m ₂ / hre (15,800 pi ₂ / hre)	1598 m ₂ / hre (17,200 pi ₂ / hre)	1719 m ₂ / hre (18,500 pi ₂ / hre)
Format de tête de récurage	(2) 30.5 cm (12 po)	(2) 33 cm (13 po)	(2) 35.5 cm (14 po)	(2) 58 cm (23 po)	(2) 64 cm (25 po)	(2) 69 cm (27 po)
Pression de récurage	brosses ou porte-tampons	brosses ou porte-tampons	brosses ou porte-tampons	brosses	brosses	brosses
récurage régulier	80 lb maximum	80 lb maximum	80 lb maximum	60 lb maximum	60 lb maximum	60 lb maximum
récurage intense	130 lb maximum	130 lb maximum	130 lb maximum	80 lb maximum	80 lb maximum	80 lb maximum
récurage extrême	160 lb maximum	160 lb maximum	160 lb maximum	100 lb maximum	100 lb maximum	100 lb maximum
Vitesse de tête de récurage	220 rpm	220 rpm	220 rpm	900 rpm	900 rpm	900 rpm
Débit de solution	récurage régulier 0.95 L / min (0.25 gal / min) ou 80 minutes par réservoir de solution – TOUS LES MODÈLES					
	récurage intense 1.9 L / min (0.50 gal / min) ou 40 minutes par réservoir de solution – TOUS LES MODÈLES					
	récurage extrême 2.8 L / min (0.75 gal / min) ou 27 minutes par réservoir de solution – TOUS LES MODÈLES					
Largeur des raclettes	83 cm (32.6 po)	93 cm (36.6 po)	93 cm (36.6 po)	83 cm (32.6 po)	93 cm (36.6 po)	93 cm (36.6 po)
Dimensions sans raclettes						
L= largeur	66 cm (26 po)	70 cm (27.5 po)	76 cm (30 po)	69 cm (27 po)	74 cm (29 po)	79 cm (31 po)
L= longueur	138 cm (54.5 po)	140 cm (55 po)	141 cm (55.5 po)	140 cm (55 po)	140 cm (55 po)	140 cm (55 po)
H= hauteur	112 cm (44 po)	112 cm (44 po)	112 cm (44 po)	112 cm (44 po)	112 cm (44 po)	112 cm (44 po)
Poids avec batteries	264 kg (581 lb)	264 kg (581 lb)	278 kg (613 lb)	278 kg (613 lb)	278 kg (613 lb)	278 kg (613 lb)
Voltage	24 volts -- TOUS LES MODÈLES					
Source d'énergie	(4) batteries 6 volts. (acide liquide ou cellules gels disponibles) – TOUS LES MODÈLES					
Chargeur de batteries à bord	24 volts, 25 ampères, compatible batterie liquide ou gel – TOUS LES MODÈLES					
Commande de solution	Pompe électrique calibrée (precision flow) – TOUS LES MODÈLES					
Réservoir de solution	76 L (20 gal) – TOUS LES MODÈLES					
Réservoir de récupération	76 L (20 gal) – TOUS LES MODÈLES					
Moteur de récurage	(2) 0.50 hp (375 watts) – TOUS LES MODÈLES					
Moteur d'aspiration	0.75 hp (560 watts) 3 régimes – TOUS LES MODÈLES					
Niveau sonore	66 dB A à la position de l'opérateur – TOUS LES MODÈLES					
Système d'entraînement	0.4 hp (300 watts) variable, marche avant et arrière. Vitesse maximale, 4.83 km / hre (3 mph), Déplacement en pente 10 % -- TOUS LES MODÈLES					
Roues de déplacement	(2) 18 cm (7 po) de diamètre, remplis de mousse, grises non-marquantes – TOUS LES MODÈLES					



Nilfisk-Advance, Inc.
14600 21st Avenue North
Plymouth, MN, 55447-3408
www.nilfisk-advance.com
Téléphone: 800-989-2235
Télécopieur: 800-989-6566

Nilfisk-Advance Canada Company
396 Watline Avenue
Mississauga, Ontario, Canada, L4Z 1X2
www.nilfisk-advance.com
Téléphone: 800-668-8400 or 905-712-3260
Télécopieur: 800-263-5111 or 905-712-3255

©2005, Nilfisk-Advance, Inc.,
Printed in U.S.A., Form L1661A, 1-05